





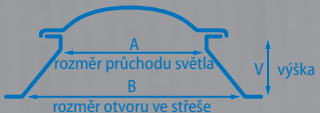


KOMPONENTŮ STŘEŠNÍCH SVĚTLÍKŮ

PROGRAM				SKLOLAMINÁTOVÉ MANŽETY			OCELOVÉ MANŽETY		
rozměr A průchod světla		rozměr B otvor ve střeše							
		typ BENELUX	typ EURO						
půdorysný tvar	40 x 40	65 x 65	60 x 60						
	50 x 50	75 x 75	70 x 70						
	60 x 60	85 x 85	80 x 80						
	70 x 70	95 x 95	90 x 90						
	75 x 75	100 x 100	95 x 95						
	80 x 80	105 x 105	100 x 100						
	90 x 90	115 x 115	110 x 110						
	100 x 100	125 x 125	120 x 120						
	120 x 120	145 x 145	140 x 140						
	130 x 130	155 x 155	150 x 150						
	140 x 140	165 x 165	160 x 160						
	150 x 150	175 x 175	170 x 170						
	160 x 160	185 x 185	180 x 180						
	180 x 180	205 x 205	200 x 200						
	200 x 200	225 x 225	220 x 220						
	půdorysný tvar	40 x 70	65 x 95	60 x 90					
40 x 80		65 x 105	60 x 100						
40 x 100		65 x 125	60 x 120						
60 x 90		85 x 115	80 x 110						
65 x 150		85 x 175	80 x 170						
60 x 200		85 x 225	80 x 220						
70 x 100		95 x 125	90 x 120						
75 x 120		100 x 145	95 x 140						
76 x 121		100 x 145	95 x 140						
80 x 100		105 x 125	100 x 120						
80 x 125		105 x 150	100 x 145						
80 x 130		105 x 155	100 x 150						
80 x 180		105 x 205	100 x 200						
80 x 230			100 x 250						
80 x 280			100 x 300						
90 x 120		115 x 145	110 x 140						
90 x 150		115 x 175	110 x 170						
100 x 130		125 x 175	120 x 150						
100 x 150		100 x 150	120 x 170						
100 x 160		125 x 185	120 x 180						
100 x 200		125 x 225	120 x 220						
100 x 220		125 x 245	120 x 240						
100 x 230		125 x 255	120 x 250						
120 x 150		145 x 175	140 x 170						
120 x 180		145 x 205	140 x 200						
120 x 210		145 x 235	140 x 230						
130 x 160		155 x 185	150 x 180						
130 x 190		155 x 215	150 x 210						
130 x 220		155 x 245	150 x 240						
130 x 230		155 x 255	150 x 250						
130 x 250		155 x 275	150 x 270						
160 x 190		185 x 275	180 x 210						
160 x 220	185 x 245	180 x 240							
160 x 230	185 x 255	180 x 250							
160 x 250	185 x 275	180 x 270							
160 x 280	185 x 305	180 x 300							
půdorysný tvar	Ø 40	65	60						
	Ø 50	75	70						
	Ø 60	85	80						
	Ø 70	95	90						
	Ø 80	105	100						
	Ø 90	115	110						
	Ø 100	125	120						
	Ø 120	145	140						
	Ø 130	155	150						
	Ø 140	165	160						
	Ø 150	175	170						
	Ø 160	185	180						
	Ø 180	205	200						
	Ø 200	225	220						



BEZPEČNOSTNÍ POLYKARBONÁTOVÝ SVĚTLÍK
 Kopule z polykarbonátu jsou pro své výborné mechanické vlastnosti vhodné pro bezpečnostní světlíky zajištěné proti nechtěnému vpádu. Při zatížení se sice deformují, po odlehčení ale kopule obnoví svůj původní tvar.

